



# SECRETARÍA DE FINANZAS



**Informe de Inversiones Financieras  
de los Institutos de Previsión y  
Seguridad Social**

## **Sector Público Descentralizado de Honduras**

---

A Diciembre 2025

Dirección General de Instituciones Descentralizadas (DGID)

## ÍNDICE

|  |    |
|--|----|
| GLOSARIO .....   | 3  |
| SIGLAS .....   | 5  |
| INSTITUCIONES PÚBLICAS DE PREVISIÓN Y SEGURIDAD SOCIAL.....                                  | 6  |
| INTRODUCCIÓN.....  | 7  |
| I. INVERSIONES FINANCIERAS DE LOS INSTITUTOS DE PREVISIÓN Y SEGURIDAD SOCIAL.....            | 8  |
| Tabla 1 Comparativo del total de inversiones por instituto diciembre 2024 vrs diciembre 2025 |    |
| Tabla 2 Inversiones financieras por ente receptor  |    |
| Tabla 3 Inversiones financieras por instrumento financiero                                   |    |
| II. PLAZOS DE INVERSIÓN .....  | 12 |
| III. TASAS DE INTERÉS .....  | 13 |
| Tabla 4 Promedio ponderado de las tasas de interés nominales del Sistema Financiero Nacional |    |
| IV. PRÉSTAMOS PERSONALES E HIPOTECARIOS.....   | 14 |
| Tabla 5 Total inversiones financieras y préstamos  |    |
| Tabla 6 Inversión en activos financieros y préstamos   |    |
| V. CONCLUSIONES .....  | 16 |
| VI. ANEXOS.....  | 18 |
| Anexo 1 Inversiones financieras de los institutos de previsión según ente receptor           |    |
| Anexo 2 Inversiones financieras de los institutos de previsión según instrumento financiero  |    |
| Anexo 3 Inversiones financieras de los institutos de previsión según plazo de inversión      |    |
| Anexo 4 Tasas de rentabilidad de las inversiones financieras de los institutos de previsión  |    |

## GLOSARIO

Para efectos del presente Informe, se definen los siguientes términos:

**Activo Financiero:** Instrumento financiero que otorga al comprador el derecho a recibir ingresos futuros por parte del emisor. Es decir, es un derecho sobre los activos reales del emisor y el efectivo que generen.

**Bono:** Instrumento de deuda que emite una empresa o administración pública para financiarse. El emisor de un bono promete devolver el dinero prestado al comprador de ese bono, normalmente más intereses fijados previamente, conocidos como cupón. Por eso se conoce como instrumento de renta fija.

**Bonos Gubernamentales:** Bonos emitidos por el Gobierno que generan un interés pagadero periódicamente; su garantía está respaldada con patrimonio nacional.

**Certificado de Depósito (CD):** Título financiero emitido por una entidad financiera que ofrece una rentabilidad fija en un periodo de tiempo determinado.

**Deuda Subordinada:** Son títulos valores de renta fija con rendimiento explícito, en los que el cobro de los intereses puede estar condicionado a la existencia de un determinado nivel de beneficios.

**Instrumento de Deuda:** Son aquellos representativos de deuda, emitidos por empresas, bancos, entidades gubernamentales y el Banco Central. Sus títulos tienen asociado un interés conocido a un plazo de tiempo determinado que puede ser mediano o largo.

**Instrumentos Financieros:** Los instrumentos financieros son contratos, físicos o virtuales, entre dos partes que crean un activo financiero para quien lo compra (inversor) y un pasivo financiero o instrumento de patrimonio para quien lo emite. Representan una inversión o un derecho de cobro que permite el flujo de capital y la financiación en los mercados.

**Inversión Financiera:** Es la compra de un activo monetario con la idea de que proporcionará ingresos en el futuro o luego se venderá a un precio más alto para obtener una ganancia o retorno.

**Préstamos Hipotecarios:** Es un tipo de préstamo que otorgan los Institutos de Previsión Social a sus afiliados, que les permite disponer de recursos para comprar o rehabilitar una vivienda u otro inmueble.

**Préstamos Personales:** Son préstamos otorgados por los Institutos de Previsión Social a sus afiliados, con la obligación de que devuelva el principal, se paguen los intereses pactados, y los gastos derivados de la operación.

**Previsión Social:** Es el conjunto de medios y acciones dirigidas a atender las necesidades de los integrantes de una sociedad. Su objetivo es lograr que se mejoren las condiciones sociales, económicas y humanas de la población mediante la protección de los individuos ante la vejez, enfermedad, y/o la invalidez.

**Sector Previsional:** Estructura estatal que busca brindar amparo a las personas que, por diversos motivos, no están en condiciones de ganarse el sustento a través del trabajo. Lo que hace el sistema previsional es aportar recursos mediante jubilaciones o pensiones. De esta forma, el sujeto que recibe la jubilación o la pensión cuenta con dinero para satisfacer sus necesidades básicas.

**Valores de Corto, Mediano y Largo Plazo:** Se considerarán valores de corto plazo los emitidos con vencimiento de hasta un (1) año; de mediano plazo los mayores de un (1) año hasta cinco (5) años; y de largo plazo los mayores de cinco (5) años.

## SIGLAS

**BCH:** Banco Central de Honduras.

**CD:** Certificado de Depósito.

**CNBS:** Comisión Nacional de Bancos y Seguros.

**DGID:** Dirección General de Instituciones Descentralizadas.

**IHSS:** Instituto Hondureño de Seguridad Social.

**INJUPEMP:** Instituto Nacional de Jubilaciones y Pensiones de los Empleados y Funcionarios del Poder Ejecutivo.

**INPREMA:** Instituto Nacional de Previsión del Magisterio.

**INPREUNAH:** Instituto de Previsión Social de los Empleados de la Universidad Nacional Autónoma de Honduras.

**IPM:** Instituto de Previsión Militar.

**M:** millones.

**SEFIN:** Secretaría de Finanzas.

**SPD:** Sector Público Descentralizado.

## INSTITUCIONES PÚBLICAS DE PREVISIÓN Y SEGURIDAD SOCIAL

La previsión social es el conjunto de medios y acciones dirigidas a atender las necesidades de los integrantes de una sociedad. Su objetivo es lograr que se mejoren las condiciones sociales, económicas y humanas de la población mediante la protección de los individuos ante la vejez, enfermedad, y/o la invalidez. Estas medidas son financiadas por todos los afiliados mediante el pago de aportaciones individuales y las aportaciones de los patronos. Para cumplir este objetivo, en el país existen 5 institutos públicos encargados de cubrir diferentes sectores de la población:

1. **INPREMA:** tiene como objetivo mediante la percepción, administración e inversión de recursos económicos, la prestación de los beneficios establecidos de conformidad con la Ley del INPREMA, brindando protección social a los docentes en servicios activos de la educación formal.
2. **INJUPEMP:** tiene por objeto, mediante la captación, administración, inversión de sus recursos económicos, la prestación de los beneficios establecidos en la ley del Instituto, para protección de los empleados y funcionarios del poder ejecutivo.
3. **IHSS:** es un instrumento del Estado al servicio de la justicia social, que tiene como finalidad garantizar el derecho humano a la salud, a la asistencia médica, a la protección de los medios de subsistencia y a los servicios sociales necesarios para el logro del bienestar individual y colectivo. Protege a los trabajadores que devenguen un salario y que presten sus servicios a una persona natural o jurídica sean estos empleados públicos o no.
4. **IPM:** su objetivo es regular el Régimen de Riesgos Especiales (RRE) que brinda previsión social a los miembros de las fuerzas armadas, la policía nacional y cuerpo de bomberos cuya actividad está orientada a la protección de la población hondureña y que por la naturaleza de las funciones altamente riesgosas que desempeñan en el servicio activo, están expuestos a la agravación del del riesgo.
5. **INPREUNAH:** tiene como objetivo mediante la percepción, administración e inversión de sus recursos económicos, la prestación de los beneficios derivados del sistema

previsional establecido en el Reglamento General del INPREUNAH, protegiendo a los empleados de la Universidad Nacional Autónoma de Honduras.

## INTRODUCCIÓN

El presente Informe tiene como objetivo dar a conocer la estructura y comportamiento de la cartera de inversiones financieras realizadas por los Institutos de Previsión y Seguridad Social del Sector Público Descentralizado. El Informe se elabora en el marco de las atribuciones de la Dirección General de Instituciones Descentralizadas (DGID) de la Secretaría de Finanzas (SEFIN) contempladas en el artículo 47 de la Ley Orgánica de Presupuesto (Decreto Legislativo No.83-2004), y en observancia a lo establecido en el artículo 232 de las Normas de Ejecución Presupuestaria 2025 (Decreto Legislativo No.4-2025).

La fuente de información del presente Informe son los reportes de las inversiones financieras que mantienen los Institutos Públicos de Previsión y Seguridad Social en el Sistema Financiero Nacional, por lo tanto, la misma es responsabilidad de la Institución que brindó la información.

Entre los aspectos relevantes del Informe, se da a conocer la clasificación de las inversiones financieras por ente receptor, instrumento financiero, y plazo de inversión, revelando los montos invertidos en cada clasificación, y cuanto representan con relación al total invertido por los Institutos.

Referente a las tasas de interés, se presenta el promedio de las principales tasas de rentabilidad que generan las inversiones, tanto en Lempiras como en Dólares, según aplique.

Finalmente, se proporciona información sobre el monto de las inversiones en la cartera de préstamos (personales e hipotecarios) a los afiliados. Es importante destacar que, de los 5 institutos públicos de previsión, solo el IHSS no invierte en el otorgamiento de préstamos a sus afiliados, ya que su objetivo fundamental es la asistencia médica y las jubilaciones y pensiones a los derechohabientes.

## I. INVERSIONES FINANCIERAS DE LOS INSTITUTOS DE PREVISIÓN Y SEGURIDAD SOCIAL

Al 31 de diciembre del 2025, el monto total de la cartera de inversiones financieras de los institutos de previsión y seguridad social del Sector Público Descentralizado (SPD) asciende a **L.204,780.35 M.**, incluyendo el monto total de préstamos concedidos a sus afiliados con garantía hipotecaria y fiduciaria. Comparado con el monto invertido al mismo periodo del año 2024 (L.183,436.57 M.) se observa un incremento de L.21,343.79 M. (11.64%), debido principalmente al crecimiento de L.6,265.73 M. (10.86%) de las inversiones en Certificados de Depósito, L.6,265.73 M (8.74%) en Bonos y L.4,981.13 M. (12.39%) en el otorgamiento de préstamos.

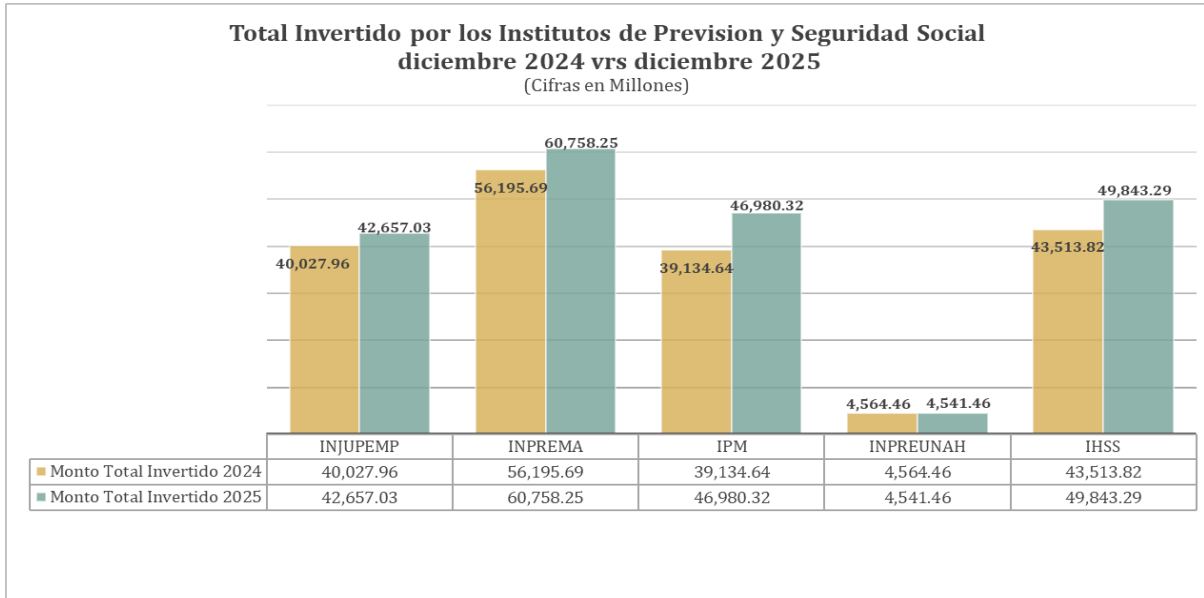
Los institutos de previsión del Sector Público Descentralizado con más recursos invertidos son: el INPREMA con L.60,758.25 M., seguido por el IHSS con L.49,843.29 M., ambas equivalen al 54.01% de total de las inversiones financieras.

Tabla No. 1  
**Comparativo Total de Inversiones Financieras por Instituto  
 Diciembre 2024 vs Diciembre 2025**  
*(Valores en Millones de Lempiras)*

| Institución  | Monto Total Invertido |                   |                  |                |
|--------------|-----------------------|-------------------|------------------|----------------|
|              | 2024                  | 2025              | variación        | % de variación |
| INJUPEMP     | 40,027.96             | 42,657.03         | 2,629.07         | 6.57           |
| INPREMA      | 56,195.69             | 60,758.25         | 4,562.56         | 8.12           |
| IPM          | 39,134.64             | 46,980.32         | 7,845.68         | 20.05          |
| INPREUNAH    | 4,564.46              | 4,541.46          | -23.00           | -0.50          |
| IHSS         | 43,513.82             | 49,843.29         | 6,329.47         | 14.55          |
| <b>TOTAL</b> | <b>183,436.57</b>     | <b>204,780.35</b> | <b>21,343.79</b> | <b>11.64</b>   |

Fuente: Institutos de Previsión y Seguridad Social del SPD.

Al 31 de diciembre 2025, financieramente los Institutos de Previsión y Seguridad Social reportan intereses sobre las inversiones por un monto de L.23,720.57 M., distribuidos de la siguiente manera: IHSS L.5,783.79 M, INJUPEMP L.5,090.59 M, INPREMA L.8,081.08 M, IPM L.4,205.48 M y el INPREUNAH con L.559.63 M.



**a) Sectores receptores de las inversiones financieras.**

**Tabla No. 2**  
**Resumen Inversiones Financieras de los Institutos de Prevision SPD según Ente Receptor diciembre 2025**  
(Valores en millones de Lempiras)

| Nº.                    | Ente Receptor       | INJUPEMP         | IHSS             | INPREMA          | IPM              | INPREUNA<br>H   | TOTAL             | %     |
|------------------------|---------------------|------------------|------------------|------------------|------------------|-----------------|-------------------|-------|
| 1                      | Banca Privada       | 11,098.50        | 33,258.40        | 9,475.36         | 23,349.52        | 1,068.69        | <b>78,250.46</b>  | 38.21 |
| 2                      | Banca Estatal       | 0.00             | 1,059.36         | 854.80           | 0.00             | 1,925.32        | <b>3,839.48</b>   | 1.87  |
| 3                      | Otras Instituciones | 22,789.80        | 15,525.53        | 25,387.34        | 13,711.64        | 87.15           | <b>77,501.46</b>  | 37.85 |
| 4                      | Préstamos           | 8,768.73         | 0.00             | 25,040.75        | 9,919.17         | 1,460.30        | <b>45,188.95</b>  | 22.07 |
| <b>Total Inversión</b> |                     | <b>42,657.03</b> | <b>49,843.29</b> | <b>60,758.25</b> | <b>46,980.32</b> | <b>4,541.46</b> | <b>204,780.35</b> |       |
| <b>%</b>               |                     | 20.83            | 24.34            | 29.67            | 22.94            | 2.22            | <b>100</b>        |       |

Del total de la cartera de inversiones, L.78,250.46 M. corresponde a inversiones realizadas en la banca privada (38.21%); las realizadas en activos de la banca estatal (BCH y BANHPROVI) representan el 1.87% (L.3,839.48 M.); la cartera de préstamos (personales, hipotecarios, y otros) conforma el 22.07% (L.45,188.95 M.); y el restante 37.85% (L.77,501.46 M.) corresponde a inversiones en otras instituciones, entre ellas: corporaciones financieras y acciones en empresas nacionales.

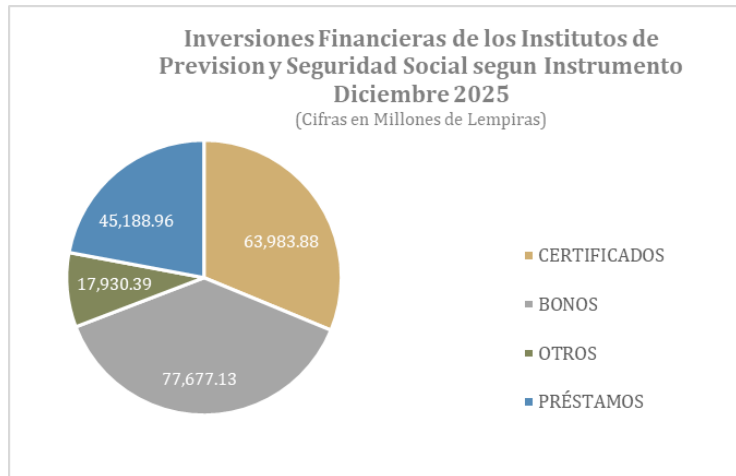
**b) Inversiones Financieras por Instrumentos Financieros**

| <b>Tabla No.3</b><br><b>Inversiones Financieras de los Institutos de Previsión según Instrumento Financiero</b><br><b>diciembre 2025</b><br><i>(Valores en millones de Lempiras)</i> |              |                  |                  |                  |                  |                 |                   |            |
|--|--------------|------------------|------------------|------------------|------------------|-----------------|-------------------|------------|
| NO.  | INSTRUMENTO  | INJUPEMP         | IHSS             | INPREMA          | IPM              | INPREUNAH       | TOTAL             | %          |
| <b>TOTAL INVERSIÓN</b>   |              | <b>42,657.03</b> | <b>49,843.29</b> | <b>60,758.25</b> | <b>46,980.32</b> | <b>4,541.46</b> | <b>204,780.35</b> | <b>100</b> |
| 1  | Certificados | 7,358.46         | 25,017.44        | 8,386.33         | 22,116.38        | 1,105.27        | 63,983.88         | 31.24      |
| 2  | Bonos        | 22,452.82        | 18,661.05        | 23,213.02        | 11,374.35        | 1,975.89        | 77,677.13         | 37.93      |
| 3  | Préstamos    | 8,768.73         | 0.00             | 25,040.75        | 9,919.17         | 1,460.30        | 45,188.96         | 22.07      |
| 4  | Otros        | 4,077.02         | 6,164.80         | 4,118.15         | 3,570.43         | 0.00            | 17,930.39         | 8.76       |
| (%)  |              | 20.83            | 24.34            | 29.67            | 22.94            | 2.22            | 100               |            |

Fuente: Institutos de Previsión Social del SPD  
 Nota: el IHSS no otorga préstamos. Ver anexo No2.

La estructura de las inversiones financieras según Instrumento se conforma de la siguiente manera:

✓ **La inversión en certificados** asciende a L.63,983.88 M., equivalente al 31.25% del total invertido de los fondos públicos previsionales, conformado en un 100.0% por certificados de depósito en instituciones financieras privadas.



✓ **La inversión en bonos** representa el 37.93% del total de las Inversiones, correspondiente a L.77,677.13 M, de los cuales el 88.67% (L.68,874.02 M.) corresponde a valores emitidos por el gobierno y el 11.33% (L.8,803.11 M.) lo conforman bonos emitidos por la banca privada.

- ✓ **El monto invertido en préstamos de vivienda, personales, y de otro tipo**, representa el 22.07% (L.45,188.96 M.) del total de inversiones, correspondiendo L.41,639.48 M. (92.15%) a préstamos personales, L.3,547.51 M. (7.85%) a préstamos hipotecarios y L.1.97 M. (0.004%) a otro tipo de préstamos. Es importante mencionar que el INJUPEMP reporta como inversión financiera el otorgamiento de un préstamo a mediano plazo a la Cooperativa Mixta Honradez y Trabajo 2012 LTADA, por un monto de L.2.37 M. (en diciembre 2023) a una tasa de interés de 10%. Dicha cooperativa fue creada por los empleados del INJUPEMP en el año 2012.

Esta clasificación no corresponde propiamente a instrumentos financieros debido a que este tipo de inversión no involucra la obtención de un documento financiero, sin embargo, representa una opción de inversión para los institutos de previsión como alternativa resultante del cambio de enfoque en el manejo de su cartera de préstamos, ya que anteriormente esta actividad se consideró más como un servicio al público afiliado que como una inversión, situación que también es considerada y regulada por el “Reglamento de Inversiones de los Fondos Públicos de Pensiones por parte de los Institutos Públicos de Previsión Social” de la Comisión Nacional de Bancos y Seguros.

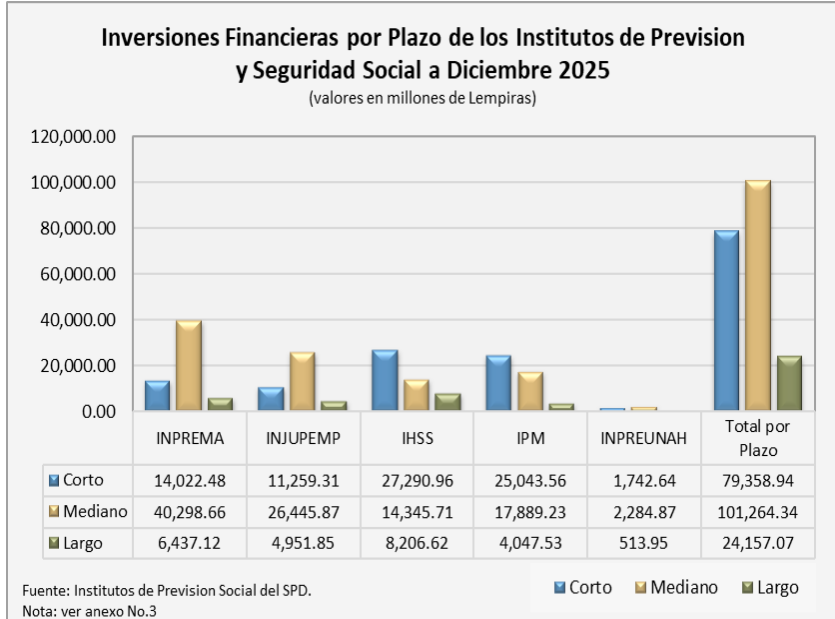
- ✓ **Otros:** El restante 8.76% (L.17,930.39 M.) lo conforman otro tipo de activos financieros, entre ellos: acciones, fondos en fideicomiso, pagarés; destacando el monto invertido en el Centro Cívico Gubernamental por \$.134.21 M (equivalente a L.3,495.57 M según información reportada por los Institutos de Previsión y Seguridad Social), a través de un Instrumento de Deuda, a un plazo de 27 años y una tasa del 7.60%. En esta inversión participaron el INJUPEMP (L.1,317.32 M.), INPREMA (L.1,314.59 M.), IHSS (L.313.47 M.) y el IPM (L.550.19 M.), representando el 1.71% del total de las inversiones financieras de los Institutos de Previsión.

Así mismo, en esta categoría se encuentra la inversión en el Aeropuerto Internacional de Palmerola por parte del INPREMA, de L.2,445.68 M. (1.19% del total de las inversiones) distribuida de la siguiente manera: acciones \$20.00 M (L.526.91 M.) y L.1,918.77 M. en pagarés a largo plazo. Adicionalmente, el INPREMA invirtió L.196.00 M en el Proyecto Habitacional Residencial La Paz en Juticalpa, Olancho; la transacción se realizó con la Inmobiliaria Gold Circle bajo la figura de Pagaré Privado No Financiero, a mediano plazo y una tasa del 15%.

## II. PLAZOS DE INVERSIÓN

De acuerdo con la información presentada por los institutos previsionales, los plazos a los cuales negocian sus inversiones tienen el siguiente esquema:

1. Las inversiones a corto plazo (hasta un año) ascienden a L.79,358.94 M. equivalente al 38.75% del total de inversiones.



El 77.26% (L.61,315.81

M.) corresponde a instrumentos financieros emitidos por la banca privada (certificados de depósito y bonos de caja), el 16.69% (L.13,247.15 M.) lo conforman títulos valores emitidos por instituciones públicas (bonos de Gobierno), y el restante 6.04% (L.4,795.98 M.) corresponde a otras inversiones (certificados de instituciones financieras).

2. Las inversiones a mediano plazo (mayores de un año hasta cinco años) ascienden a L.101,264.34 M. equivalente al 49.45% del total de inversiones; corresponden a títulos valores emitidos por instituciones públicas por un monto de L.46,374.74 M. (45.80%), préstamos personales a los afiliados y otros préstamos 41.12% (L.41,641.44 M.), y los L.13,248.16 M. (13.08%) restantes corresponden a activos financieros en bancos e instituciones privadas.
3. Las inversiones a largo plazo (mayores a cinco años) suman L.24,157.07 M. equivalente al 11.80% del monto global de inversiones financieras, constituidas en un 42.69% (L.10,311.50 M.) en títulos valores de instituciones públicas, el 14.69% (L.3,547.51 M.) corresponde a préstamos hipotecarios, y el 42.63% (L.10,298.06 M.) a instrumentos de deuda, deuda subordinada, inversiones en la banca privada, y otras instituciones privadas.

### III. TASAS DE INTERÉS

La tasa de interés pasiva promedio que paga el sistema financiero nacional varía de acuerdo con el monto, plazo de la inversión, denominación monetaria e instrumento financiero, entre otros factores.

El Banco Central de Honduras (BCH) a diciembre 2025, en operaciones de Certificados de Depósito reportó tasas de interés en un promedio de 5.58% en moneda extranjera y 11.03% en moneda nacional.

**Tabla No. 4**  
**PROMEDIO PONDERADO DE LAS TASAS DE INTERÉS NOMINALES DEL SISTEMA FINANCIERO NACIONAL**  
 (diciembre 2025)

| MONEDA              | TRANSACCIÓN FINANCIERA |              |       |
|---------------------|------------------------|--------------|-------|
|                     | AHORRO                 | INVERSIÓN    |       |
|                     |                        | CERTIFICADOS | BONOS |
| NACIONAL            | 2.49                   | 11.03        | 7.48  |
| EXTRANJERA (USD \$) | 1.16                   | 5.58         | 4.58  |

Fuente: Banco Central de Honduras.

De acuerdo con la información recabada de los reportes de inversión de los fondos previsionales del SPD, la tasa de interés promedio registrada en operaciones financieras en la banca privada asciende a 11.30% en moneda nacional y 6.04% en moneda extranjera. La tasa promedio pagada por la banca estatal (BCH y BANHPROVI) es de 10.99% en operaciones de moneda nacional (ver anexo No.4).

Al considerarse como alternativa de inversión el manejo de la cartera de préstamos (personales e hipotecarios), este tipo de inversiones obtiene una mayor rentabilidad debido que las tasas a las cuales se invierten fluctúan entre el 15.0% y 18.0% para préstamos personales y entre el 11.5% y 12.0% para préstamos hipotecarios. Estos porcentajes varían de acuerdo con el nivel de riesgo percibido, monto solicitado y plazo, siendo la mejor opción en rentabilidad que actualmente tienen las instituciones de previsión y seguridad social del SPD; inversión que representa el 22.07% (L.45,188.96 M) del monto total de inversiones financieras registradas por los institutos públicos previsionales a diciembre 2025 (L.204,780.35 M.).

## IV. PRÉSTAMOS PERSONALES E HIPOTECARIOS

A diciembre 2025, las inversiones en préstamos personales e hipotecarios y otros préstamos representan el 22.07% (L.45,188.96 M.) de la cartera total de inversiones financieras realizadas por los institutos de previsión (L.204,780.35 M.), los cuales ofrecen la alternativa de préstamo a sus afiliados, reflejando un incremento de L.4,981.13 M. con relación a las cifras reportadas a diciembre 2024 (L.40,207.83 M.); el detalle se muestra a continuación:

Tabla No. 5  
**Total Inversiones Financieras y Préstamos de los Institutos de Previsión del SPD**  
**Comparativo a Diciembre 2024- Diciembre 2025**  
 (Valores en Millones de Lempiras)

| INSTITUCIÓN  | Total en Préstamos |                  |                 | Monto Total Inversiones Financieras |                   |                  | % de préstamos sobre la inversión |              |
|--------------|--------------------|------------------|-----------------|-------------------------------------|-------------------|------------------|-----------------------------------|--------------|
|              | 2024               | 2025             | variación       | 2024                                | 2025              | variación        | 2024                              | 2025         |
| INJUPEMP     | 7,586.07           | 8,768.73         | 1,182.66        | 40,027.96                           | 42,657.03         | 2,629.07         | 18.95                             | 20.56        |
| INPREMA      | 22,740.31          | 25,040.75        | 2,300.44        | 56,195.69                           | 60,758.25         | 4,562.56         | 40.47                             | 41.21        |
| IPM          | 8,600.24           | 9,919.17         | 1,318.93        | 39,134.64                           | 46,980.32         | 7,845.68         | 21.98                             | 21.11        |
| INPREUNAH    | 1,281.21           | 1,460.30         | 179.09          | 4,564.46                            | 4,541.46          | -23.00           | 28.07                             | 32.15        |
| IHSS         | -                  | -                | -               | 43,513.82                           | 49,843.29         | 6,329.47         | -                                 | -            |
| <b>TOTAL</b> | <b>40,207.83</b>   | <b>45,188.96</b> | <b>4,981.13</b> | <b>183,436.57</b>                   | <b>204,780.36</b> | <b>21,343.79</b> | <b>21.92</b>                      | <b>22.07</b> |

Fuente: Institutos de Previsión Social del SPD.

Nota: el IHSS no otorga préstamos.

La Tabla No.6 revela el monto invertido por instituto en activos financieros y préstamos, comparando cifras registradas a diciembre 2024 y diciembre 2025.

Tabla No. 6  
**Inversión en Activos Financieros y Préstamos de los Institutos de Previsión del SPD**  
**Comparativo a Diciembre 2024-Diciembre 2025**  
 (Valores en Millones de Lempiras)

| INSTITUCIÓN  | 2024             |                          |                   | 2025             |                          |                   |
|--------------|------------------|--------------------------|-------------------|------------------|--------------------------|-------------------|
|              | Préstamos        | Instrumentos Financieros | Inversión Total   | Préstamos        | Instrumentos Financieros | Inversión Total   |
| INJUPEMP     | 7,586.07         | 32,441.89                | 40,027.96         | 8,768.73         | 33,888.30                | 42,657.03         |
| INPREMA      | 22,740.31        | 33,455.38                | 56,195.69         | 25,040.75        | 35,717.50                | 60,758.25         |
| IPM          | 8,600.24         | 30,534.40                | 39,134.64         | 9,919.17         | 37,061.15                | 46,980.32         |
| INPREUNAH    | 1,281.21         | 3,283.25                 | 4,564.46          | 1,460.30         | 3,081.16                 | 4,541.46          |
| IHSS         | -                | 43,513.82                | 43,513.82         | -                | 49,843.29                | 49,843.29         |
| <b>TOTAL</b> | <b>40,207.83</b> | <b>143,228.74</b>        | <b>183,436.57</b> | <b>45,188.96</b> | <b>159,591.40</b>        | <b>204,780.36</b> |

Fuente: Institutos de Previsión Social del SPD.

Se destaca que el INPREUNAH refleja el monto más bajo en el total invertido en préstamos otorgados (L.1,460.30 M) en comparación con los otros tres institutos, debido a que es el instituto que cuenta con el menor número de afiliados activos (6,514 afiliados).

La inversión en préstamos realizada por el INPREMA (L.25,040.75 M) reporta mayor porcentaje (41.21%) con relación a su monto de inversión total (L.60,758.25 M), con mayor proporción en los préstamos personales (L.23,670.64 M.) que en los préstamos hipotecarios (L.1,370.11 M.).

## V. CONCLUSIONES

1. Al 31 de diciembre 2025, los 5 Institutos de Previsión y Seguridad Social reportan un total de inversiones financieras de L.204,780.35 M., que al comparar con lo invertido en el mismo periodo del 2024 (L.183,436.57, M), se observa un aumento del 11.64% (L.21,343.79 M.) debido principalmente al crecimiento de L. 6,265.73 M. (10.86%) de las inversiones en Certificados de Depósito, L.6,265.73 M (8.74%) en Bonos y L.4,981.13 M. (12.39%) en el otorgamiento de préstamos. El crecimiento en el monto de las inversiones financieras evidencia el aumento de recursos de los institutos captados a través de las aportaciones e intereses sobre inversiones.
2. Al 31 de diciembre 2025, financieramente los Institutos de Previsión y Seguridad Social reportan intereses sobre las inversiones por un monto de L. 23,720.57 M., distribuidos de la siguiente manera: IHSS L.5,783.79 M, INJUPEMP L.5,090.59 M, INPREMA L.8,081.08 M, IPM L.4,205.48 M y el INPREUNAH con L. 559.63 M.
3. El instrumento financiero que más recursos captó fueron los bonos (L.77,677.13 M.), mayoritariamente los bonos del Gobierno de Honduras que al 31 de diciembre del 2025 reflejan un total de L.68,874.02 M., equivalente al 33.63% del monto total de las inversiones realizadas por los institutos de previsión (L.204,780.36 M.).

Después de los bonos gubernamentales, el instrumento financiero que más fondos captó, son los certificados de depósito emitidos por el sistema financiero privado (L.63,983.88 M.), equivalente al 31.25% del total de inversiones realizadas por los institutos de previsión a diciembre 2025.

4. De acuerdo con los plazos de inversión que reportan los institutos de previsión y seguridad social, las inversiones financieras se encuentran distribuidas de la siguiente manera: 38.75% a corto plazo (L.79,358.94 M.), 49.45% a mediano plazo (L.101,264.34 M.), y 11.80% a largo plazo (L.24,157.07 M.). Al sumar las cifras de mediano y largo plazo se obtienen L.125,421.41 M., los cuales representan el 61.25% del total de las inversiones de los institutos de previsión y seguridad social del SPD a diciembre 2025.
5. El monto invertido en el Centro Cívico Gubernamental por parte del INPREMA, INJUPEMP, IHSS y el IPM es de \$.134.21 M. (equivalente a L.3,495.57 M según datos

reportados por los Institutos de Previsión y Seguridad Social) representando el 1.71% del total de las inversiones financieras de los institutos de previsión y seguridad social. El INPREMA por su parte, registra inversión en el Aeropuerto Internacional de Palmerola de L.2,445.68 M. (1.19% del total de las inversiones financieras).

Adicionalmente, el INPREMA invirtió L.196.00 M en el Proyecto Habitacional Residencial La Paz en Juticalpa, Olancho. La transacción se realizó con la Inmobiliaria Gold Circle bajo la figura de Pagaré Privado No Financiero, a mediano plazo y una tasa del 15%.

## VI ANEXOS

**ANEXO No. 1**  
**INVERSIONES FINANCIERAS DE LOS INSTITUTOS DE PREVISIÓN DEL SPD SEGÚN ENTE RECEPTOR**  
**DICIEMBRE 2025**

(Valores en Millones de Lempiras)

| No.   | ENTE RECEPTOR   | INJUPEMP         | IHSS             | INPREMA          | IPM              | INPREUNAH       | TOTAL             | %            |
|---|---|------------------|------------------|------------------|------------------|-----------------|-------------------|--------------|
| <b>A. BANCA PRIVADA</b>                                 |   | <b>11,098.50</b> | <b>33,258.40</b> | <b>9,475.36</b>  | <b>23,349.52</b> | <b>1,068.69</b> | <b>78,250.46</b>  | <b>38.21</b> |
| 1   | ATLANTIDA   | 4,644.42         | 7,329.81         | 3,136.48         | 5,855.63         | 677.21          | 21,643.54         | 10.57        |
| 2   | PROMERICA   | 343.74           | 481.49           | 28.10            | 265.00           | 105.00          | 1,223.32          | 0.60         |
| 3   | DEL PAIS  | 1,970.86         | 5,930.26         | 2,572.06         | 4,620.84         | 0.00            | 15,094.02         | 7.37         |
| 4   | BANCO DE HONDURAS (CITI HONDURAS)                     | 0.00             | 0.00             | 0.00             | 0.00             | 0.00            | 0.00              | 0.00         |
| 5   | LAFISE  | 331.87           | 450.00           | 490.00           | 189.67           | 182.57          | 1,644.11          | 0.80         |
| 6   | CUSCATLAN (BANCO LOS TRABAJADORES)                    | 0.00             | 859.40           | 0.00             | 485.00           | 0.00            | 1,344.40          | 0.66         |
| 7   | BAC HONDURAS  | 402.80           | 7,485.35         | 725.00           | 4,694.62         | 28.65           | 13,336.42         | 6.51         |
| 8   | FICENSA   | 288.00           | 513.24           | 0.00             | 321.48           | 0.00            | 1,122.72          | 0.55         |
| 9   | FICOHSA   | 2,646.82         | 5,504.59         | 2,008.96         | 4,640.68         | 0.00            | 14,801.04         | 7.23         |
| 10  | DAVIVIENDA  | 300.00           | 2,475.56         | 140.00           | 1,935.12         | 60.00           | 4,910.67          | 2.40         |
| 11  | OCCIDENTE   | 0.00             | 150.00           | 0.00             | 0.00             | 0.00            | 150.00            | 0.07         |
| 12  | AZTECA  | 0.00             | 160.00           | 0.00             | 150.00           | 0.00            | 310.00            | 0.15         |
| 13  | BANRURAL  | 160.00           | 1,819.00         | 374.76           | 119.78           | 5.27            | 2,478.82          | 1.21         |
| 14  | BANCOVELO   | 10.00            | 99.70            | 0.00             | 71.70            | 10.00           | 191.40            | 0.09         |
| 15  | BANHCAFE  | 0.00             | 0.00             | 0.00             | 0.00             | 0.00            | 0.00              | 0.00         |
| <b>B. BANCA ESTATAL</b>                                 |   | <b>0.00</b>      | <b>1,059.36</b>  | <b>854.80</b>    | <b>0.00</b>      | <b>1,925.32</b> | <b>3,839.48</b>   | <b>1.87</b>  |
| 16  | B.C.H.  | 0.00             | 1,059.36         | 0.00             | 0.00             | 1,925.32        | 2,984.68          | 1.46         |
| 17  | BANADESA  | 0.00             | 0.00             | 0.00             | 0.00             | 0.00            | 0.00              | 0.00         |
| 18  | BANHPROVI   | 0.00             | 0.00             | 854.80           | 0.00             | 0.00            | 854.80            | 0.42         |
| <b>SUB TOTAL</b>  |   | <b>11,098.50</b> | <b>34,317.76</b> | <b>10,330.16</b> | <b>23,349.52</b> | <b>2,994.01</b> | <b>82,089.94</b>  | <b>40.09</b> |
| <b>C. OTRAS INSTITUCIONES</b>                           |   | <b>22,789.80</b> | <b>15,525.53</b> | <b>25,387.34</b> | <b>13,711.64</b> | <b>87.15</b>    | <b>77,501.46</b>  | <b>37.85</b> |
| 19  | BCIE  | 0.00             | 0.00             | 0.00             | 0.00             | 0.00            | 0.00              | 0.00         |
| 20  | GOBIERNO DE HONDURAS                                  | <b>21,014.60</b> | <b>14,075.94</b> | <b>22,113.48</b> | <b>8,889.89</b>  | <b>0.00</b>     | <b>66,093.90</b>  | <b>32.28</b> |
|   | 20.1 SECRETARIA DE FINANZAS (SEFIN)                   | 21,014.60        | 14,075.94        | 22,113.48        | 8,889.89         | 0.00            | 66,093.90         | 32.28        |
| 21  | CORPORACIÓN DE INVERSIONES DEL PAÍS (CORPAIS)         | 0.00             | 0.00             | 0.00             | 0.00             | 0.00            | 0.00              | 0.00         |
| 22  | SERVICIOS FINANCIEROS FICENSA (SEFINSA)               | 0.00             | 0.00             | 0.00             | 0.00             | 0.00            | 0.00              | 0.00         |
| 23  | CORPORACIÓN FINANCIERA INTERNACIONAL, S.A. (COFINTER) | 0.00             | 0.00             | 0.00             | 535.90           | 0.00            | 535.90            | 0.26         |
| 24  | SEGUROS CREFISA                                       | 24.00            | 0.00             | 0.00             | 0.00             | 0.00            | 24.00             | 0.01         |
| 25  | INCEHSA   | 0.00             | 0.00             | 0.00             | 0.00             | 0.00            | 0.00              | 0.00         |
| 26  | CREDI Q (GRUPO Q)                                     | 52.75            | 125.00           | 25.74            | 74.56            | 37.15           | 315.20            | 0.15         |
| 27  | INTERNACIONAL FINANCIERA (INTERFINSA)                 | 0.00             | 0.00             | 0.00             | 0.00             | 0.00            | 0.00              | 0.00         |
| 28  | FINCA   | 5.00             | 0.00             | 10.00            | 12.50            | 0.00            | 27.50             | 0.01         |
| 29  | FINSOL  | 0.00             | 10.00            | 0.00             | 71.00            | 50.00           | 131.00            | 0.06         |
| 30  | ODEF  | 10.00            | 0.00             | 0.00             | 40.00            | 0.00            | 50.00             | 0.02         |
| 31  | ACRESA  | 0.00             | 0.00             | 0.00             | 0.00             | 0.00            | 0.00              | 0.00         |
| 32  | COMPAÑÍA FINANCIERA S.A.                              | 153.47           | 0.00             | 0.00             | 0.00             | 0.00            | 153.47            | 0.07         |
| 33  | DOIH  | 1,317.32         | 1,314.59         | 313.47           | 550.19           | 0.00            | 3,495.57          | 1.71         |
| 34  | ALUTECH   | 0.00             | 0.00             | 244.73           | 2,052.78         | 0.00            | 2,297.51          | 1.12         |
| 35  | AEROP. PALMEROLA                                      | 0.00             | 0.00             | 2,445.68         | 0.00             | 0.00            | 2,445.68          | 1.19         |
| 36  | LATIN AMERICAN KRAFT INVESTMENT INC.                  | 52.75            | 0.00             | 0.00             | 0.00             | 0.00            | 52.75             | 0.03         |
| 37  | GOLDMAN SACHS   | 26.37            | 0.00             | 0.00             | 0.00             | 0.00            | 26.37             | 0.01         |
| 38  | INMOBILIARIA GOLD CIRCLE                              | 0.00             | 0.00             | 196.00           | 0.00             | 0.00            | 196.00            | 0.10         |
| 39  | OTRAS   | 133.55           | 0.00             | 38.23            | 1,484.82         | 0.00            | 1,656.60          | 0.81         |
| PRÉSTAMOS PERSONALES                                    |   | 7,635.14         | 0.00             | 23,670.64        | 9,154.45         | 1,179.24        | 41,639.48         | 20.33        |
| PRÉSTAMOS HIPOTECARIOS                                  |   | 1,131.63         | 0.00             | 1,370.11         | 764.71           | 281.06          | 3,547.51          | 1.73         |
| OTROS (Cooperativa Mixta Honradez y Trabajo 2012 LTADA) |   | 1.97             | 0.00             | 0.00             | 0.00             | 0.00            | 1.97              | 0.00         |
| <b>SUB-TOTAL INVERSIÓN</b>                              |   | <b>42,657.03</b> | <b>49,843.29</b> | <b>60,758.25</b> | <b>46,980.32</b> | <b>4,541.46</b> | <b>204,780.36</b> |              |
| <b>TOTAL INVERSIÓN</b>                                  |   | <b>42,657.03</b> | <b>49,843.29</b> | <b>60,758.25</b> | <b>46,980.32</b> | <b>4,541.46</b> | <b>204,780.36</b> | <b>100.0</b> |
| %   |   | 20.83            | 24.34            | 29.67            | 22.94            | 2.22            | 100.0             |              |

Fuente: Institutos de Previsión del SPD.

**Anexo No.2**  
**INVERSIONES FINANCIERAS DE LOS INSTITUTOS DE PREVISIÓN DEL SPD SEGÚN INSTRUMENTO FINANCIERO**  
**DICIEMBRE 2025**

(Valores en Millones de Lempiras)

| No.                    | INSTRUMENTO   | INJUPEMP         | IHSS             | INPREMA          | IPM              | INPREUNAH       | TOTAL             | %            |
|------------------------|---|------------------|------------------|------------------|------------------|-----------------|-------------------|--------------|
| <b>TOTAL INVERSIÓN</b> |   | <b>42,657.03</b> | <b>49,843.29</b> | <b>60,758.25</b> | <b>46,980.32</b> | <b>4,541.46</b> | <b>204,780.36</b> | <b>100.0</b> |
| <b>1</b>               | <b>CERTIFICADOS</b>   | <b>7,358.46</b>  | <b>25,017.44</b> | <b>8,386.33</b>  | <b>22,116.38</b> | <b>1,105.27</b> | <b>63,983.88</b>  | <b>31.25</b> |
| 1.1                    | Certificados de Depósitos a Plazo (CDP)                                   | 7,358.46         | 25,017.44        | 8,386.33         | 22,116.38        | 1,105.27        | 63,983.88         | 31.25        |
| 1.2                    | Otros Certificados  | 0.00             | 0.00             | 0.00             | 0.00             | 0.00            | 0.00              | 0.00         |
| <b>2</b>               | <b>BONOS</b>  | <b>22,452.82</b> | <b>18,661.05</b> | <b>23,213.02</b> | <b>11,374.35</b> | <b>1,975.89</b> | <b>77,677.13</b>  | <b>37.93</b> |
| 2.1                    | Bonos de Estabilización Financiera (BEF) Gob                              | 0.00             | 0.00             | 0.00             | 0.00             | 0.00            | 0.00              | 0.00         |
| 2.2                    | Bonos Presupuesto (BOPRE) Gob   | 0.00             | 0.00             | 0.00             | 0.00             | 0.00            | 0.00              | 0.00         |
| 2.3                    | Bonos Sector Agropecuario Gob<br>(Deuda Agraria)                          | 0.00             | 0.00             | 0.00             | 0.00             | 0.00            | 0.00              | 0.00         |
| 2.4                    | Bonos Sector Vivienda Gob.<br>Bonos Financiamiento de la Vivienda (BOFVI) | 0.00             | 0.00             | 854.80           | 0.00             | 0.00            | 854.80            | 0.42         |
| 2.5                    | Bonos del Gobierno de Honduras Gob.                                       | 21,014.60        | 14,075.94        | 22,113.48        | 8,889.89         | 1,925.32        | 68,019.22         | 33.22        |
| 2.6                    | Bonos de Caja (BC) Banca Privada Comercial                                | 1,438.22         | 4,585.12         | 244.73           | 2,484.46         | 50.58           | 8,803.11          | 4.30         |
| 2.7                    | Bono Regional (BR-BCIE) / CABEI   | 0.00             | 0.00             | 0.00             | 0.00             | 0.00            | 0.00              | 0.00         |
| 2.8                    | Bono Conversión Pasivo (BCP) BCH  | 0.00             | 0.00             | 0.00             | 0.00             | 0.00            | 0.00              | 0.00         |
| 2.9                    | Otros Bonos   | 0.00             | 0.00             | 0.00             | 0.00             | 0.00            | 0.00              | 0.00         |
| <b>3</b>               | <b>OTROS</b>  | <b>4,077.02</b>  | <b>6,164.80</b>  | <b>4,118.15</b>  | <b>3,570.43</b>  | <b>0.00</b>     | <b>17,930.39</b>  | <b>8.76</b>  |
| 3.1                    | Letras  | 0.00             | 1,059.36         | 0.00             | 0.00             | 0.00            | 1,059.36          | 0.52         |
| 3.1.1                  | BCH   | 0.00             | 1,059.36         | 0.00             | 0.00             | 0.00            | 1,059.36          | 0.52         |
| 3.1.2                  | Gobierno Central  | 0.00             | 0.00             | 0.00             | 0.00             | 0.00            | 0.00              | 0.00         |
| 3.2                    | Acciones  | 415.83           | 200.00           | 1,435.14         | 3,020.23         | 0.00            | 5,071.20          | 2.48         |
| 3.3                    | Fondos en Fideicomiso   | 38.29            | 619.00           | 44.00            | 0.00             | 0.00            | 701.29            | 0.34         |
| 3.4                    | Instrumentos de Deuda   | 1,317.32         | 1,314.59         | 313.47           | 550.19           | 0.00            | 3,495.57          | 1.71         |
| 3.5                    | Pagares   | 0.00             | 0.00             | 2,114.77         | 0.00             | 0.00            | 2,114.77          | 1.03         |
| 3.6                    | Deuda Subordinada   | 2,279.21         | 2,971.85         | 210.76           | 0.00             | 0.00            | 5,461.83          | 8.54         |
| 3.7                    | Nota Estructurada / Capital Garantizado                                   | 26.37            | 0.00             | 0.00             | 0.00             | 0.00            | 26.37             | 0.04         |
| <b>4</b>               | <b>PRÉSTAMOS</b>  | <b>8,768.73</b>  | <b>0.00</b>      | <b>25,040.75</b> | <b>9,919.17</b>  | <b>1,460.30</b> | <b>45,188.96</b>  | <b>22.07</b> |
| 4.1                    | Préstamos Personales  | 7,635.14         | 0.00             | 23,670.64        | 9,154.45         | 1,179.24        | 41,639.48         | 20.33        |
| 4.2                    | Préstamos Hipotecarios  | 1,131.63         | 0.00             | 1,370.11         | 764.71           | 281.06          | 3,547.51          | 1.73         |
| 4.3                    | Otros (Cooperativa Mixta Honradez y Trabajo 2012 LTADA)                   | 1.97             | 0.00             | 0.00             | 0.00             | 0.00            | 1.97              | 0.00         |
| <b>%</b>               |   | <b>20.83</b>     | <b>24.34</b>     | <b>29.67</b>     | <b>22.94</b>     | <b>2.22</b>     | <b>100.0</b>      |              |

Fuente: Institutos de Previsión del SPD.

**Anexo No. 3**

**INVERSIONES FINANCIERAS DE LOS INSTITUTOS DE PREVISIÓN DEL SPD SEGÚN PLAZO DE INVERSIÓN  
 DICIEMBRE 2025**

(Valores en Millones de Lempiras)

| No.          | INSTITUCIÓN                               | PLAZOS DE INVERSIÓN |              |                   |              |                  |              | TOTAL             |
|--------------|---|---------------------|--------------|-------------------|--------------|------------------|--------------|-------------------|
|              |   | CORTO               | %            | MEDIANO           | %            | LARGO            | %            |                   |
| 1            | <b>INJUEMP</b>                            | <b>11,259.31</b>    | <b>26.39</b> | <b>26,445.87</b>  | <b>62.00</b> | <b>4,951.85</b>  | <b>11.61</b> | <b>42,657.03</b>  |
|              | Banca Privada                             | 7,520.75            | 67.76        | 3,129.39          | 28.20        | 448.35           | 4.04         | 11,098.50         |
|              | Instituciones Públicas (Gov, BCH, etc.)   | 3,413.26            | 16.24        | 15,573.16         | 74.11        | 2,028.18         | 9.65         | 21,014.60         |
|              | Otras( Bcie,Interfisa, Grupo Q)           | 325.30              | 18.32        | 106.22            | 0.00         | 1,343.69         | 75.69        | 1,775.21          |
|              | Préstamos Personales / Vivienda           | 0.00                | 0.00         | 7,635.14          | 87.09        | 1,131.63         | 12.91        | 8,766.77          |
|              | Otros Prestamos                           | 0.00                | 0.00         | 1.97              | 100.00       |                  |              | 1.97              |
| 2            | <b>IHSS</b>                               | <b>27,290.96</b>    | <b>54.75</b> | <b>14,345.71</b>  | <b>28.78</b> | <b>8,206.62</b>  | <b>16.46</b> | <b>49,843.29</b>  |
|              | Banca Privada                             | 23,986.27           | 72.12        | 6,300.28          | 18.94        | 2,971.85         | 8.94         | 33,258.40         |
|              | Instituciones Públicas (Gov, BCH, etc.)   | 3,196.05            | 21.12        | 8,019.06          | 52.98        | 3,920.18         | 25.90        | 15,135.29         |
|              | Otras (Grupo Q)                           | 108.63              | 7.49         | 26.37             | 1.82         | 1,314.59         | 90.69        | 1,449.60          |
|              | Préstamos (Otros)                         | 0.00                | 0.00         | 0.00              | 0.00         | 0.00             | 0.00         | 0.00              |
| 3            | <b>INPREMA</b>                            | <b>14,022.48</b>    | <b>23.08</b> | <b>40,298.66</b>  | <b>66.33</b> | <b>6,437.12</b>  | <b>10.59</b> | <b>60,758.25</b>  |
|              | Banca Privada                             | 8,366.23            | 88.29        | 898.36            | 9.48         | 210.76           | 2.22         | 9,475.36          |
|              | Instituciones Públicas (Gov, BCH, etc.)   | 4,810.64            | 20.94        | 15,533.65         | 67.63        | 2,624.00         | 11.42        | 22,968.29         |
|              | Otras (BCIE)                              | 845.61              | 25.83        | 196.00            | 5.99         | 2,232.24         | 68.18        | 3,273.85          |
|              | Préstamos Personales / Vivienda           | 0.00                | 0.00         | 23,670.64         | 94.53        | 1,370.11         | 5.47         | 25,040.75         |
| 4            | <b>IPM</b>                                | <b>25,043.56</b>    | <b>53.31</b> | <b>17,889.23</b>  | <b>38.08</b> | <b>4,047.53</b>  | <b>8.62</b>  | <b>46,980.32</b>  |
|              | Banca Privada                             | 20,401.07           | 87.37        | 1,722.07          | 7.38         | 1,226.38         | 5.25         | 23,349.52         |
|              | Instituciones Públicas (Gov, BCH, etc.)   | 1,213.20            | 13.65        | 6,170.44          | 69.41        | 1,506.24         | 16.94        | 8,889.89          |
|              | Otras (Cofinter, Credi Q, Acciones)       | 3,429.29            | 71.12        | 842.26            | 17.47        | 550.19           | 11.41        | 4,821.75          |
|              | Préstamos Personales / Vivienda           | 0.00                | 0.00         | 9,154.45          | 92.29        | 764.71           | 7.71         | 9,919.17          |
| 5            | <b>INPREUNAH</b>                          | <b>1,742.64</b>     | <b>38.37</b> | <b>2,284.87</b>   | <b>50.31</b> | <b>513.95</b>    | <b>11.32</b> | <b>4,541.46</b>   |
|              | Banca Privada                             | 1,041.49            | 97.45        | 27.21             | 2.55         | 0.00             | 0.00         | 1,068.69          |
|              | Instituciones Públicas (Gobierno Central) | 614.00              | 31.89        | 1,078.42          | 56.01        | 232.89           | 12.10        | 1,925.32          |
|              | Otras Instituciones Financieras (Credi O) | 87.15               | 0.00         | 0.00              | 0.00         | 0.00             | 0.00         | 87.15             |
|              | Préstamos Personales / Vivienda           | 0.00                | 0.00         | 1,179.24          | 80.75        | 281.06           | 19.25        | 1,460.30          |
| <b>TOTAL</b> |   | <b>79,358.94</b>    | <b>38.75</b> | <b>101,264.34</b> | <b>49.45</b> | <b>24,157.07</b> | <b>11.80</b> | <b>204,780.36</b> |

Fuente: Institutos de Previsión del SPD.

**ANEXO No. 4  
TASAS DE RENTABILIDAD DE LAS INVERSIONES FINANCIERAS DE LOS INSTITUTOS DE PREVISIÓN  
DICIEMBRE 2025**

| No.                           | ENTE RECEPTOR   | INJUPEMP     |             | IHSS         |             | INPREMA      |             | IPM          |             | INPREUNAH    |              | TOTAL        |             |
|-------------------------------|---|--------------|-------------|--------------|-------------|--------------|-------------|--------------|-------------|--------------|--------------|--------------|-------------|
|                               |   | L.           | \$ (US)     | I.V.M.       |             | L.           | \$ (US)     | L.           | \$ (US)     | L.           | \$ (US)      | L.           | \$ (US)     |
|                               |   |              |             | L.           | \$ (US)     |              |             |              |             |              |              |              |             |
| <b>A. BANCA PRIVADA</b>       |   |              |             |              |             |              |             |              |             |              |              |              |             |
|                               |   | <b>10.95</b> | <b>7.41</b> | <b>12.22</b> | <b>6.03</b> | <b>15.07</b> | <b>6.72</b> | <b>10.53</b> | <b>5.67</b> | <b>9.19</b>  | <b>4.78</b>  | <b>11.30</b> | <b>6.04</b> |
| 1                             | ATLANTIDA   | 13.3         | 7.4         | 14.7         | 6.6         | 14.4         | 6.7         | 13.1         | 7.3         | 12.6         | 0.0          | 13.6         | 7.0         |
| 2                             | PROMERICA   | 9.6          | 7.5         | 14.4         | 0.0         | 13.4         | 0.0         | 11.2         | 0.0         | 9.3          | 0.0          | 11.6         | 7.5         |
| 3                             | DEL PAIS  | 9.5          | 8.0         | 10.8         | 6.0         | 14.2         | 0.0         | 11.1         | 5.8         | 0.0          | 0.0          | 11.4         | 6.6         |
| 4                             | BANCO DE HONDURAS (CITI HONDURAS)                     | 0.0          | 0.0         | 0.0          | 0.0         | 0.0          | 0.0         | 0.0          | 0.0         | 0.0          | 0.0          | 0.0          | 0.0         |
| 5                             | LAFISE  | 10.5         | 6.5         | 17.9         | 0.0         | 18.0         | 0.0         | 9.9          | 5.4         | 7.6          | 5.1          | 12.8         | 5.7         |
| 6                             | CUSCATLAN (BANCO LOS TRABAJADORES)                    | 0.0          | 0.0         | 11.2         | 0.0         | 0.0          | 0.0         | 9.3          | 0.0         | 0.0          | 0.0          | 10.2         | 0.0         |
| 7                             | BAC HONDURAS  | 7.8          | 0.0         | 9.2          | 5.5         | 15.0         | 0.0         | 9.3          | 5.2         | 4.8          | 0.0          | 9.2          | 5.4         |
| 8                             | FICENSA   | 10.5         | 0.0         | 11.0         | 5.5         | 0.0          | 0.0         | 9.9          | 5.1         | 0.0          | 0.0          | 10.5         | 5.3         |
| 9                             | FICOHSA   | 12.9         | 7.7         | 12.4         | 6.6         | 15.5         | 4.3         | 10.2         | 5.0         | 0.0          | 0.0          | 12.8         | 5.9         |
| 10                            | DAVIVIENDA (HSBC)                                     | 14.0         | 0.0         | 13.8         | 0.0         | 15.1         | 0.0         | 11.1         | 4.0         | 7.5          | 0.0          | 12.3         | 4.0         |
| 11                            | OCCIDENTE   | 0.0          | 0.0         | 9.4          | 0.0         | 0.0          | 0.0         | 0.0          | 0.0         | 0.0          | 0.0          | 9.4          | 0.0         |
| 12                            | AZTEGA  | 0.0          | 0.0         | 12.0         | 0.0         | 0.0          | 0.0         | 12.0         | 0.0         | 0.0          | 0.0          | 12.0         | 0.0         |
| 13                            | BANRURAL  | 0.0          | 0.0         | 10.2         | 0.0         | 0.0          | 0.0         | 9.3          | 9.5         | 7.5          | 0.0          | 4.5          | 9.8         |
| 14                            | BANCOVELO   | 10.5         | 0.0         | 12.1         | 0.0         | 0.0          | 0.0         | 9.9          | 0.0         | 13.5         | 0.0          | 11.5         | 0.0         |
| 15                            | BANHCAFE  | 0.0          | 0.0         | 0.0          | 0.0         | 0.0          | 0.0         | 0.0          | 0.0         | 0.0          | 0.0          | 0.0          | 0.0         |
| <b>B. BANCA ESTATAL</b>       |   |              |             |              |             |              |             |              |             |              |              |              |             |
|                               |   | <b>0.00</b>  | <b>0.00</b> | <b>6.93</b>  | <b>0.00</b> | <b>14.00</b> | <b>0.00</b> | <b>0.00</b>  | <b>0.00</b> | <b>9.04</b>  | <b>0.00</b>  | <b>10.99</b> | <b>0.00</b> |
| 16                            | B.C.H.  | 0.0          | 0.0         | 6.9          | 0.0         | 0.0          | 0.0         | 0.0          | 0.0         | 9.0          | 0.0          | 8.0          | 0.0         |
| 17                            | BANADESA  | 0.0          | 0.0         | 0.0          | 0.0         | 0.0          | 0.0         | 0.0          | 0.0         | 0.0          | 0.0          | 0.0          | 0.0         |
| 18                            | FONAPROVI / BANHPROVI                                 | 0.0          | 0.0         | 0.0          | 0.0         | 14.0         | 0.0         | 0.0          | 0.0         | 0.0          | 0.0          | 14.0         | 0.0         |
| <b>SUB TOTAL</b>              |   |              |             |              |             |              |             |              |             |              |              |              |             |
|                               |   | <b>10.95</b> | <b>7.41</b> | <b>9.58</b>  | <b>6.03</b> | <b>14.53</b> | <b>6.72</b> | <b>10.53</b> | <b>5.67</b> | <b>9.12</b>  | <b>4.78</b>  | <b>11.15</b> | <b>6.04</b> |
| <b>C. OTRAS INSTITUCIONES</b> |   |              |             |              |             |              |             |              |             |              |              |              |             |
|                               |   | <b>11.25</b> | <b>7.61</b> | <b>10.15</b> | <b>5.33</b> | <b>10.96</b> | <b>5.63</b> | <b>10.78</b> | <b>5.75</b> | <b>13.82</b> | <b>7.40</b>  | <b>11.27</b> | <b>6.96</b> |
| 19                            | BCIE  | 0.0          | 0.0         | 0.0          | 0.0         | 0.0          | 0.0         | 0.0          | 0.0         | 0.0          | 0.0          | 0.0          | 0.0         |
| 20                            | GOBIERNO DE HONDURAS                                  | 8.6          | 6.5         | 9.4          | 5.8         | 8.6          | 5.6         | 8.4          | 7.0         | 0.0          | 0.0          | 8.78         | 6.2         |
|                               | 20.1 SECRETARIA DE FINANZAS (SEFIN)                   | 8.6          | 6.5         | 9.4          | 5.8         | 8.6          | 5.6         | 8.4          | 7.0         | 0.0          | 0.0          | 8.78         | 6.2         |
| 21                            | CORPORACIÓN FINANCIERA INTERNACIONAL, S.A. (COFINTER) | 0.0          | 0.0         | 0.0          | 0.0         | 0.0          | 0.0         | 10.2         | 0.0         | 0.0          | 0.0          | 10.2         | 0.0         |
| 22                            | CREDI Q (GRUPO Q)                                     | 0.0          | 7.8         | 11.6         | 4.8         | 12.5         | 0.0         | 13.5         | 4.5         | 12.3         | 7.4          | 12.5         | 6.1         |
| 23                            | INTERNACIONAL FINANCIERA (INTERFINSA)                 | 0.0          | 0.0         | 0.0          | 0.0         | 0.0          | 0.0         | 0.0          | 0.0         | 0.0          | 0.0          | 0.0          | 0.0         |
| 24                            | OTRAS   | 0.0          | 0.0         | 0.0          | 0.0         | 0.0          | 0.0         | 0.0          | 0.0         | 0.0          | 0.0          | 0.0          | 0.0         |
| 25                            | FINCA   | 14.5         | 0.0         | 0.0          | 0.0         | 13.0         | 0.0         | 10.8         | 0.0         | 0.0          | 0.0          | 12.8         | 0.0         |
| 26                            | FINSOL  | 0.0          | 0.0         | 12.0         | 0.0         | 0.0          | 0.0         | 13.8         | 0.0         | 15.4         | 0.0          | 13.7         | 0.0         |
| 27                            | COMPAÑÍA FINANCIERA S.A.                              | 11.5         | 0.0         | 0.0          | 0.0         | 0.0          | 0.0         | 0.0          | 0.0         | 0.0          | 0.0          | 11.5         | 0.0         |
| 28                            | ODIH  | 7.6          | 0.0         | 7.6          | 0.0         | 7.6          | 0.0         | 7.6          | 0.0         | 0.0          | 0.0          | 7.6          | 0.0         |
| 29                            | ODEF  | 14.0         | 0.0         | 0.0          | 0.0         | 0.0          | 0.0         | 14.8         | 0.0         | 0.0          | 0.0          | 14.4         | 0.0         |
| 30                            | ALUTECH   | 0.0          | 0.0         | 0.0          | 0.0         | 12.0         | 0.0         | 7.3          | 0.0         | 0.0          | 0.0          | 9.6          | 0.0         |
| 31                            | LATIN AMERICAN KRAFT INVESTMENT INC.                  | 0.0          | 8.5         | 0.0          | 0.0         | 0.0          | 0.0         | 0.0          | 0.0         | 0.0          | 0.0          | 0.0          | 8.5         |
| 32                            | INMOBILIARIA GOLD CIRCLE                              | 0.0          | 0.0         | 0.0          | 0.0         | 15.0         | 0.0         | 0.0          | 0.0         | 0.0          | 0.0          | 15.0         | 0.0         |
| 33                            | AEROP. PALMEROLA                                      | 0.0          | 0.0         | 0.0          | 0.0         | 8.0          | 0.0         | 0.0          | 0.0         | 0.0          | 0.0          | 8.0          | 0.0         |
| <b>TOTAL INVERSIÓN</b>        |   | <b>11.10</b> | <b>7.51</b> | <b>9.86</b>  | <b>5.68</b> | <b>12.75</b> | <b>6.18</b> | <b>10.65</b> | <b>5.71</b> | <b>22.93</b> | <b>12.18</b> | <b>11.21</b> | <b>6.50</b> |
| <b>D. PRÉSTAMOS</b>           |   |              |             |              |             |              |             |              |             |              |              |              |             |
| <b>PRÉSTAMOS PERSONALES</b>   |   | <b>17.0</b>  | <b>0.0</b>  | <b>18.0</b>  | <b>0.0</b>  | <b>15.0</b>  | <b>0.0</b>  | <b>16.7</b>  |             |              |              |              |             |
| <b>PRÉSTAMOS HIPOTECARIOS</b> |   | <b>11.5</b>  | <b>0.0</b>  | <b>11.5</b>  | <b>0.0</b>  | <b>12.0</b>  | <b>11.7</b> |              |             |              |              |              |             |

Fuente: Institutos de Previsión del SPD.